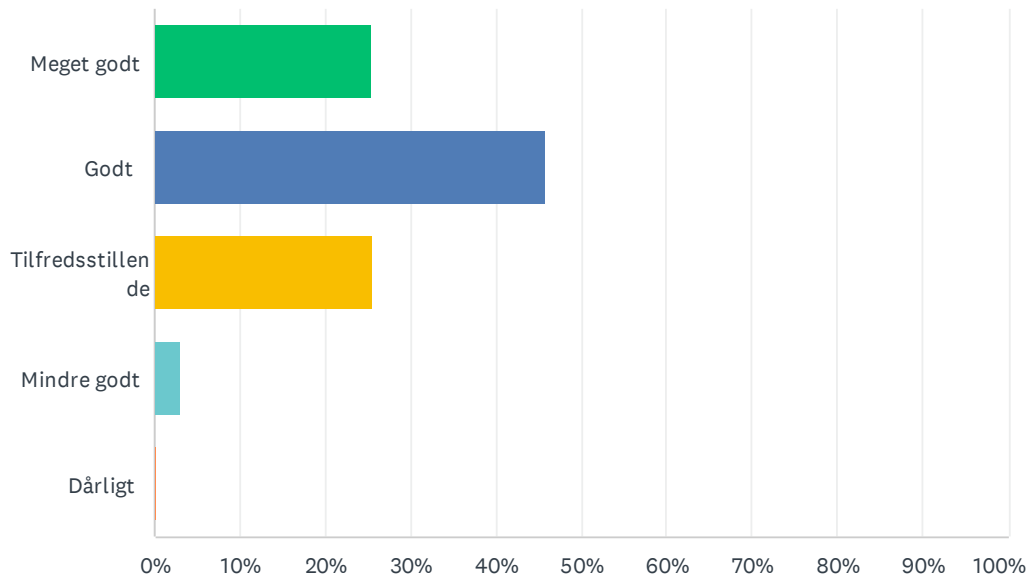


Sp. 1 Hvordan er dit samlede udbytte af messen?

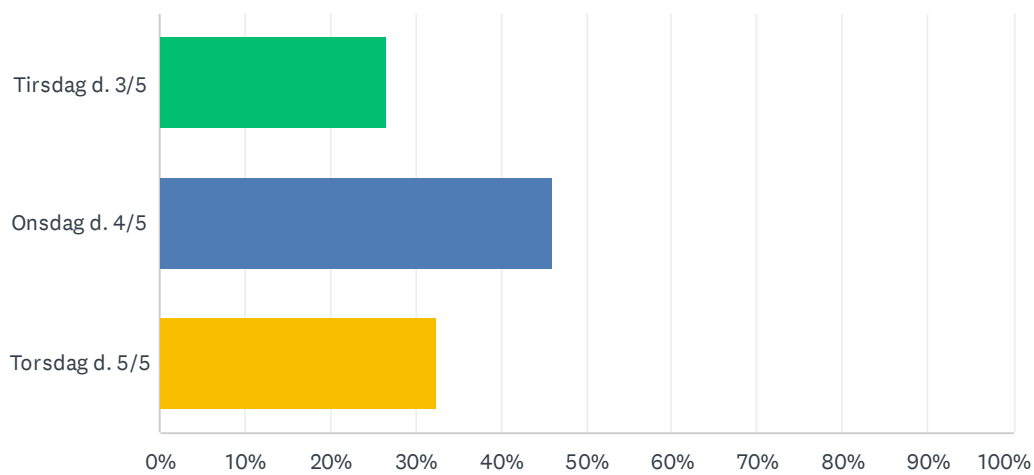
Besvaret: 1,118 Sprunget over: 0



SVARMULIGHEDER	BESVARELSER	
Meget godt	25.31%	283
Godt	45.80%	512
Tilfredsstillende	25.67%	287
Mindre godt	2.95%	33
Dårligt	0.27%	3
I ALT		1,118

Sp. 2 Hvilken dag besøgte du messen? (gerne flere svar)

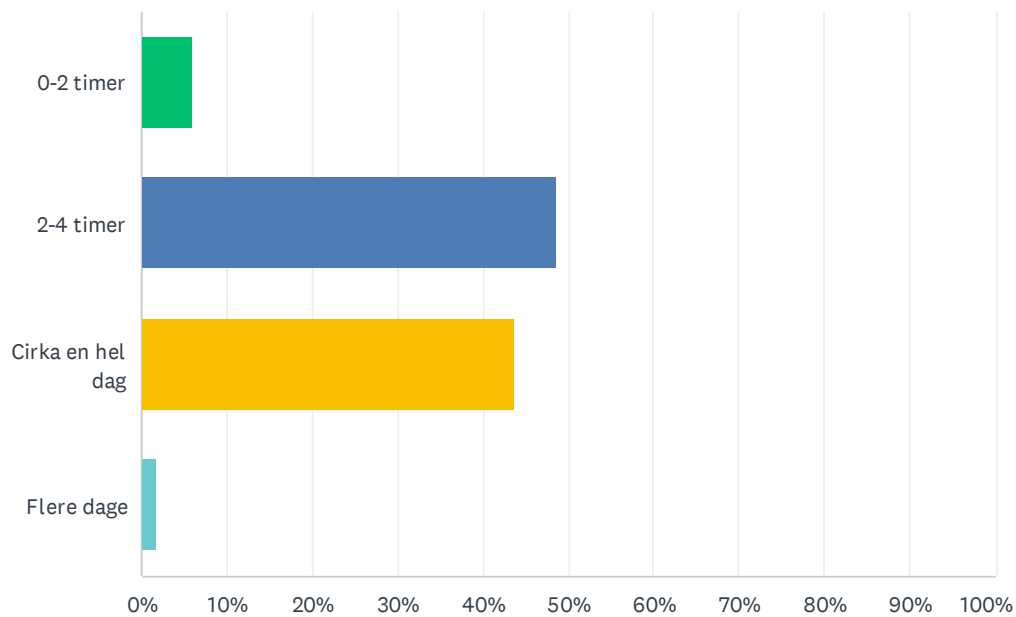
Besvaret: 1,118 Sprunget over: 0



SVARMULIGHEDER	BESVARELSER
Tirsdag d. 3/5	26.57% 297
Onsdag d. 4/5	45.97% 514
Torsdag d. 5/5	32.38% 362
Respondenter i alt: 1,118	

Sp. 3 Hvor lang tid besøgte du messen?

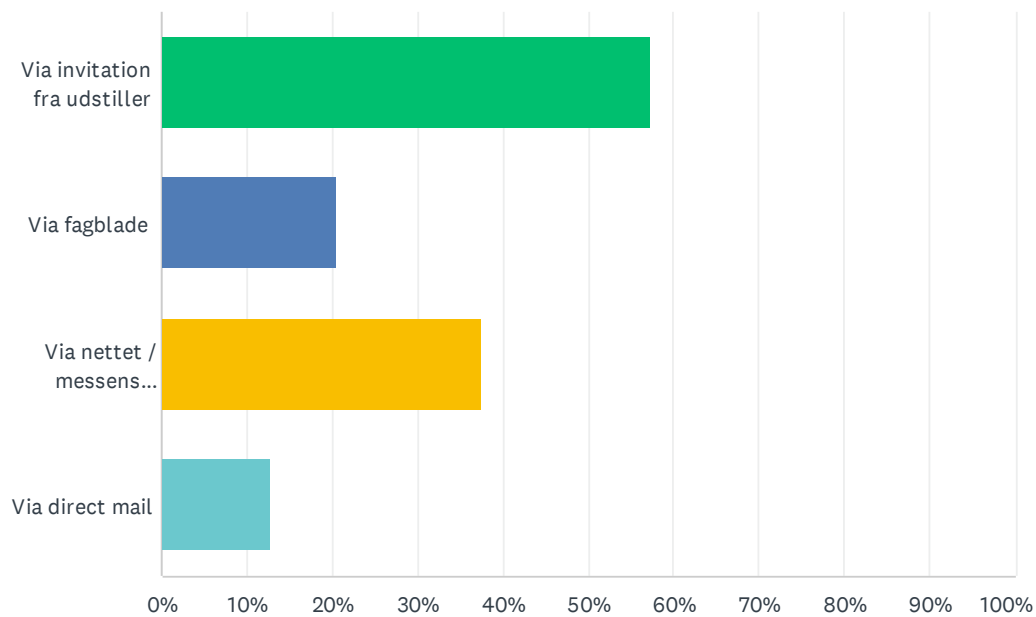
Besvaret: 1,118 Sprunget over: 0



SVARMULIGHEDER	BESVARELSER
0-2 timer	5.90% 66
2-4 timer	48.66% 544
Cirka en hel dag	43.65% 488
Flere dage	1.79% 20
I ALT	1,118

Sp. 4 Hvordan blev du informeret om messen (gerne flere svar)?

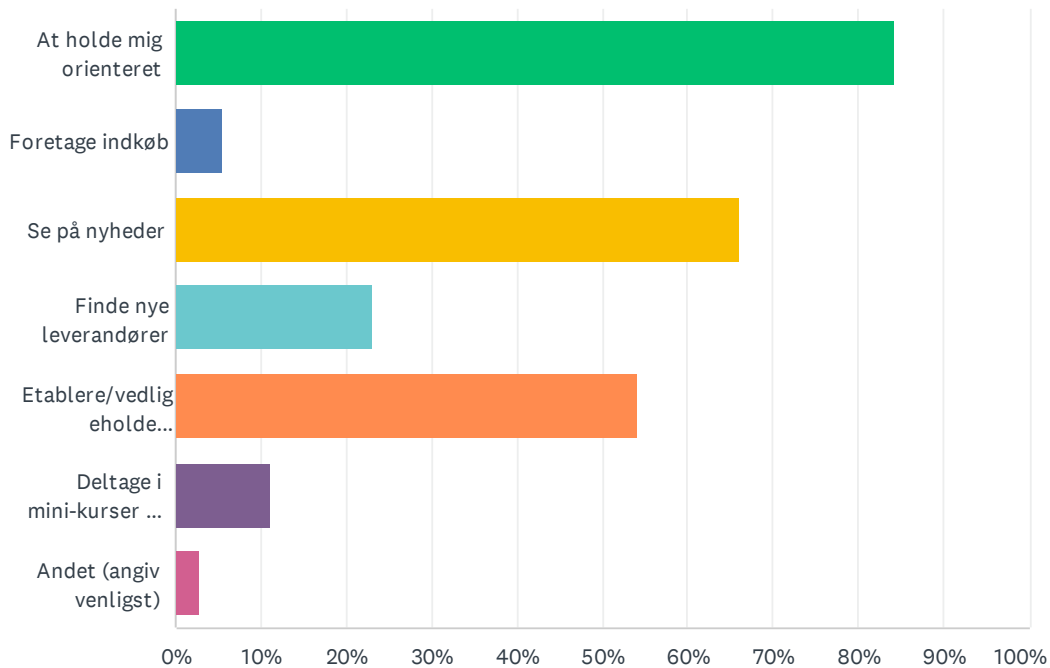
Besvaret: 1,118 Sprunget over: 0



SVARMULIGHEDER	BESVARELSER	
Via invitation fra udstiller	57.33%	641
Via fagblade	20.39%	228
Via nettet / messens hjemmeside	37.48%	419
Via direct mail	12.79%	143
Respondenter i alt: 1,118		

Sp. 5 Hvad var formålet med dit besøg på messen (gerne flere svar)?

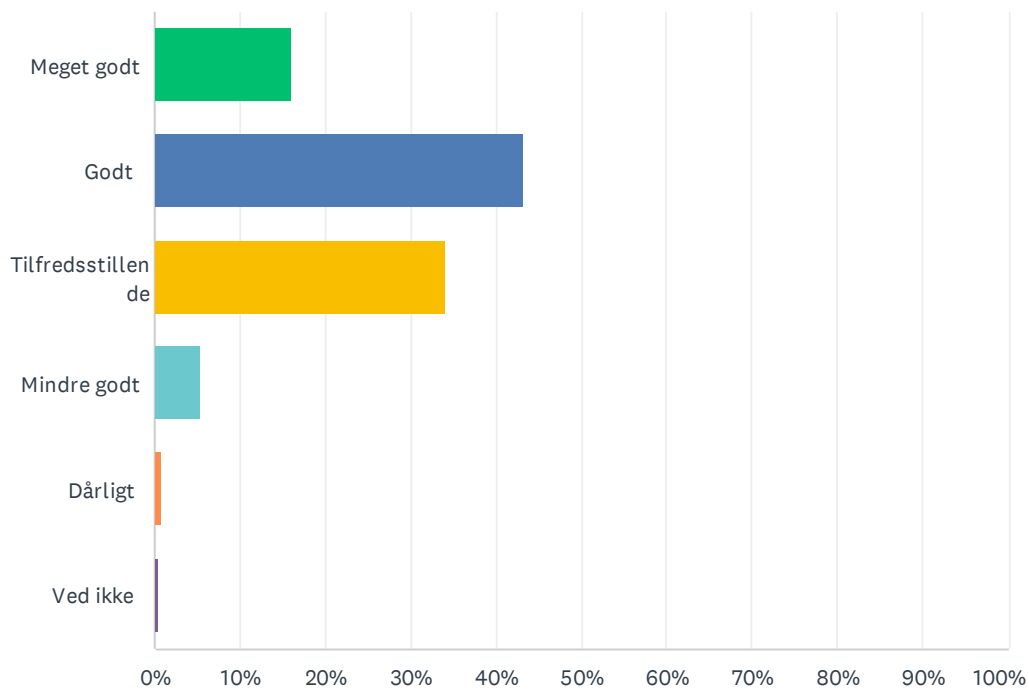
Besvaret: 1,118 Sprunget over: 0



SVARMULIGHEDER	BESVARELSER	
At holde mig orienteret	84.26%	942
Foretage indkøb	5.55%	62
Se på nyheder	66.10%	739
Finde nye leverandører	22.99%	257
Etablere/vedligeholde kontakter/netværke	54.20%	606
Deltage i mini-kurser / faglige oplæg	11.00%	123
Andet (angiv venligst)	2.86%	32
Respondenter i alt: 1,118		

Sp. 6 Hvordan vil du vurdere dit faglige udbytte af besøget på messen?

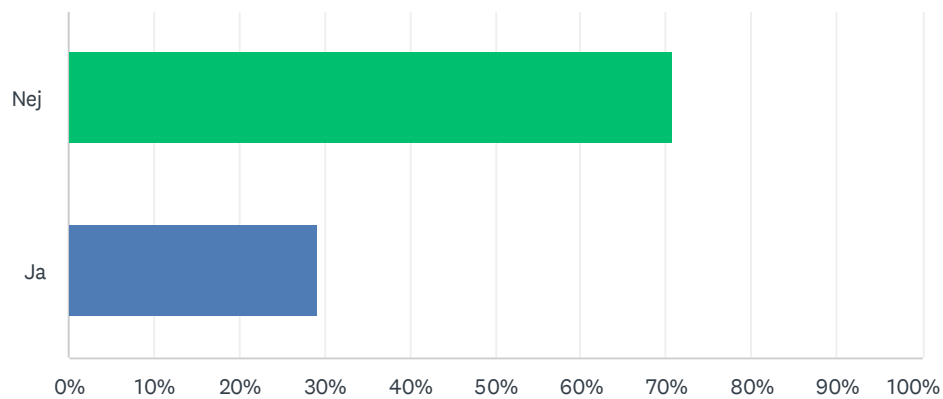
Besvaret: 1,118 Sprunget over: 0



SVARMULIGHEDER	BESVARELSER	
Meget godt	16.01%	179
Godt	43.38%	485
Tilfredsstillende	34.17%	382
Mindre godt	5.28%	59
Dårligt	0.81%	9
Ved ikke	0.36%	4
I ALT		1,118

Sp. 7 Var der produktområder eller virksomheder, du savnede på messen?

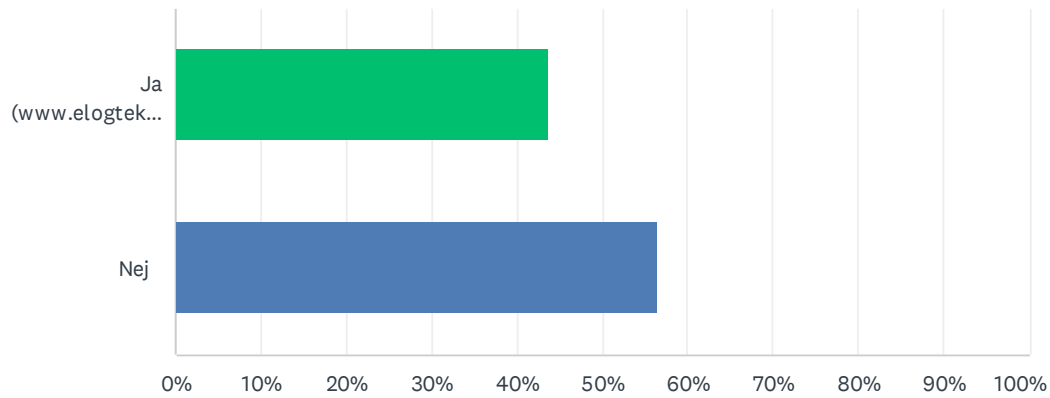
Besvaret: 1,118 Sprunget over: 0



SVARMULIGHEDER	BESVARELSER	
Nej	70.84%	792
Ja	29.16%	326
I ALT		1,118

Sp. 8 Benyttede du dig af messens hjemmeside til at forberede dit besøg?

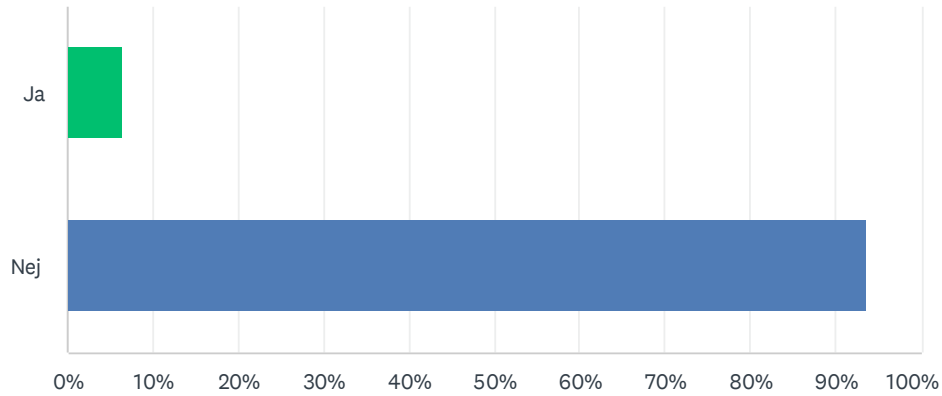
Besvaret: 1,118 Sprunget over: 0



SVARMULIGHEDER	BESVARELSER	
Ja (www.elogteknikmessen.dk)	43.65%	488
Nej	56.53%	632
Respondenter i alt: 1,118		

Sp. 9 Brugte du app'en på hjemmesiden på selve messen (udstillerkataloget og faglige programmer)?

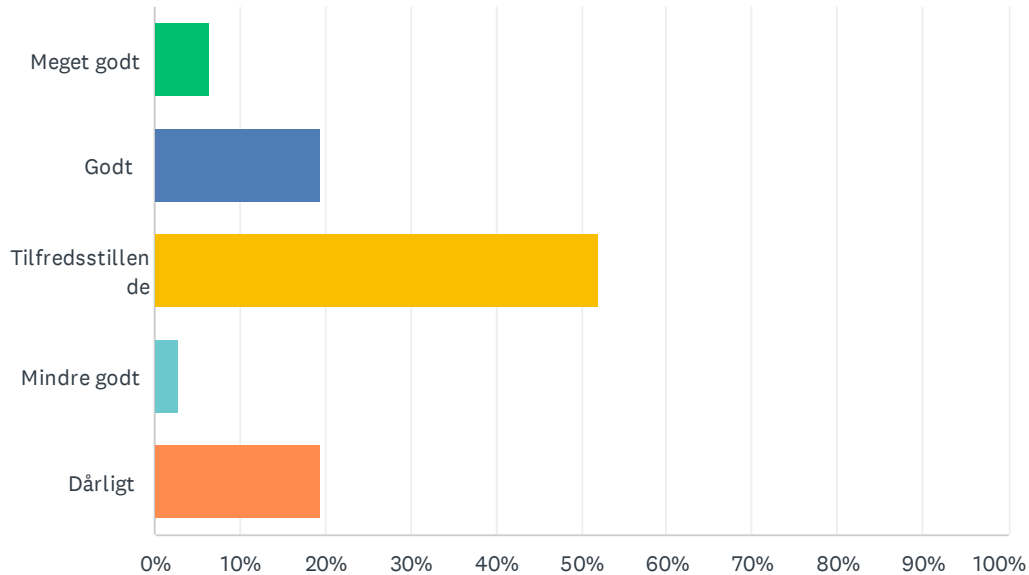
Besvaret: 1,118 Sprunget over: 0



SVARMULIGHEDER	BESVARELSER	
Ja	6.44%	72
Nej	93.56%	1,046
I ALT		1,118

Sp. 10 Levede app'en op til dine forventninger til et udstiller/-messe katalog?

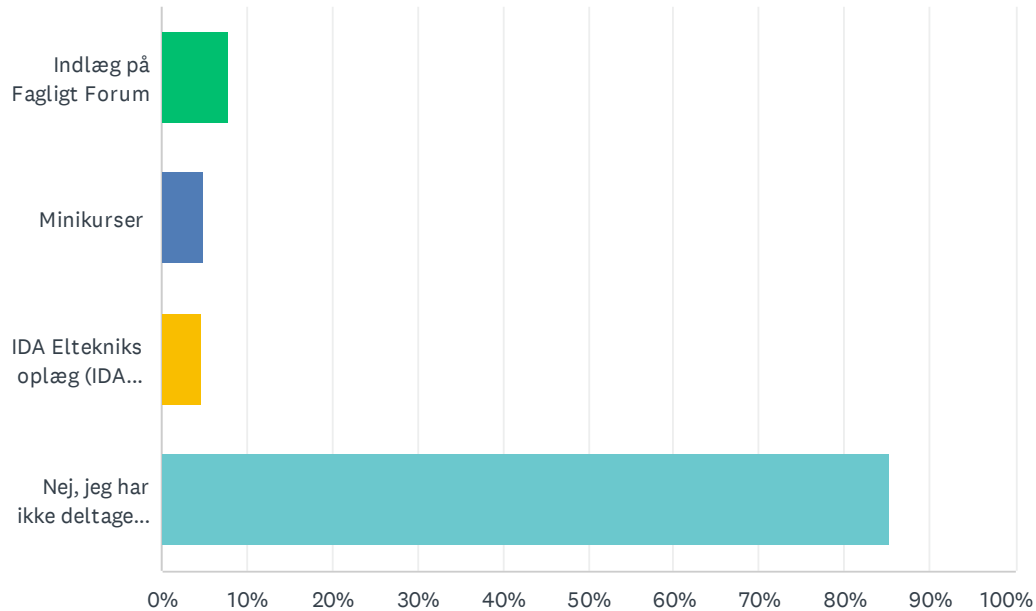
Besvaret: 371 Sprunget over: 747



SVARMULIGHEDER	BESVARELSER	
Meget godt	6.47%	24
Godt	19.41%	72
Tilfredsstillende	52.02%	193
Mindre godt	2.70%	10
Dårligt	19.41%	72
I ALT		371

Sp. 11 Har du deltaget i et eller flere af følgende arrangementer på EL & TEKNIK 2022? (gerne flere svar)

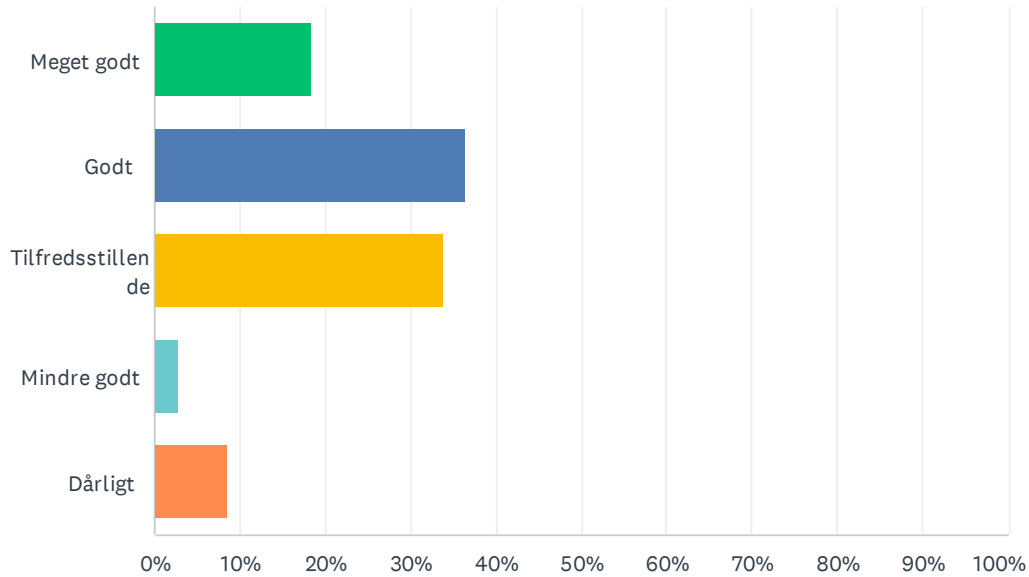
Besvaret: 1,118 Sprunget over: 0



SVARMULIGHEDER	BESVARELSER	
Indlæg på Fagligt Forum	7.96%	89
Minikurser	4.92%	55
IDA Eltekniks oplæg (IDA Scenen)	4.65%	52
Nej, jeg har ikke deltaget i nogen arrangementer	85.33%	954
Respondenter i alt: 1,118		

Sp. 12 Hvordan levede arrangementet, du deltog i, op til dine forventninger?

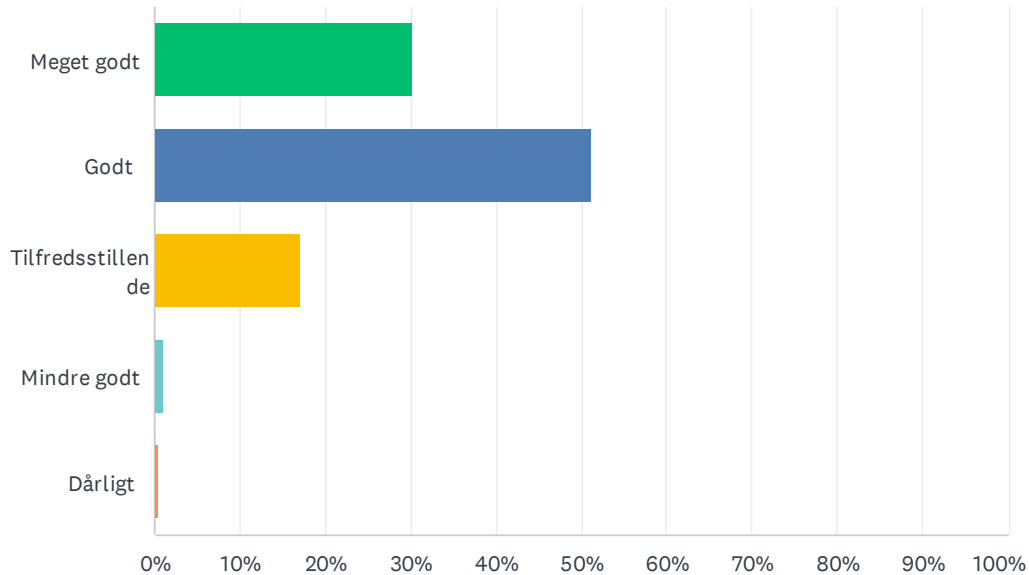
Besvaret: 522 Sprunget over: 596



SVARMULIGHEDER	BESVARELSER	
Meget godt	18.39%	96
Godt	36.40%	190
Tilfredsstillende	33.91%	177
Mindre godt	2.87%	15
Dårligt	8.43%	44
I ALT		522

Sp. 13 Hvad synes du om Odense Congress Center som udstillingscenter for EL & TEKNIK 2022?

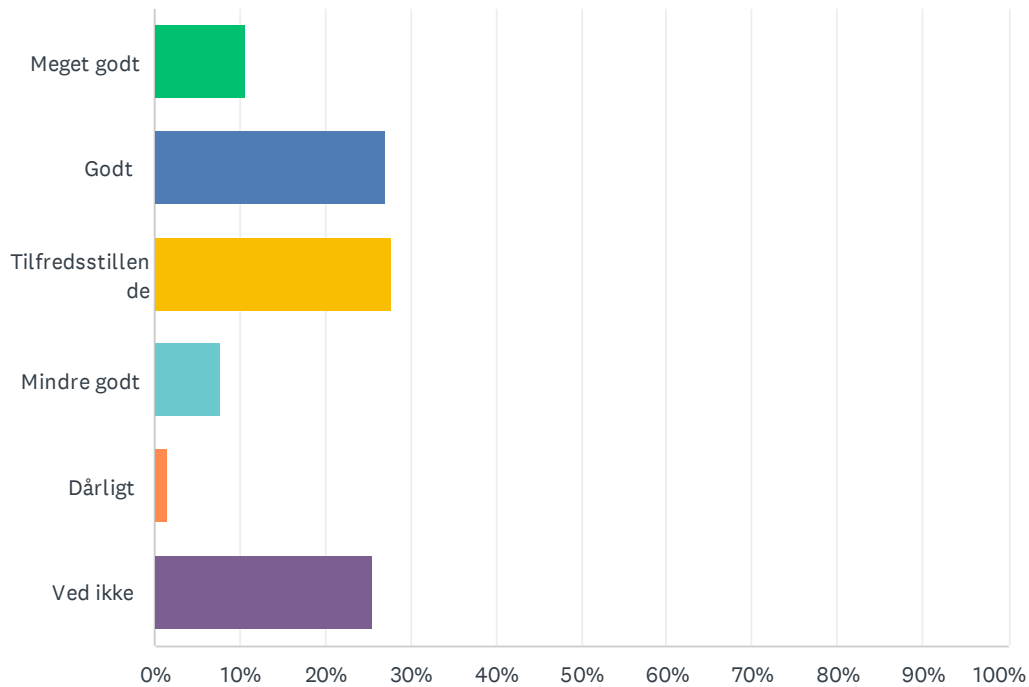
Besvaret: 1,118 Sprunget over: 0



SVARMULIGHEDER	BESVARELSER
Meget godt	30.23% 338
Godt	51.16% 572
Tilfredsstillende	17.08% 191
Mindre godt	1.07% 12
Dårligt	0.45% 5
I ALT	1,118

Sp. 14 Hvad synes du om salgsstedernes udvalg af mad og drikke?

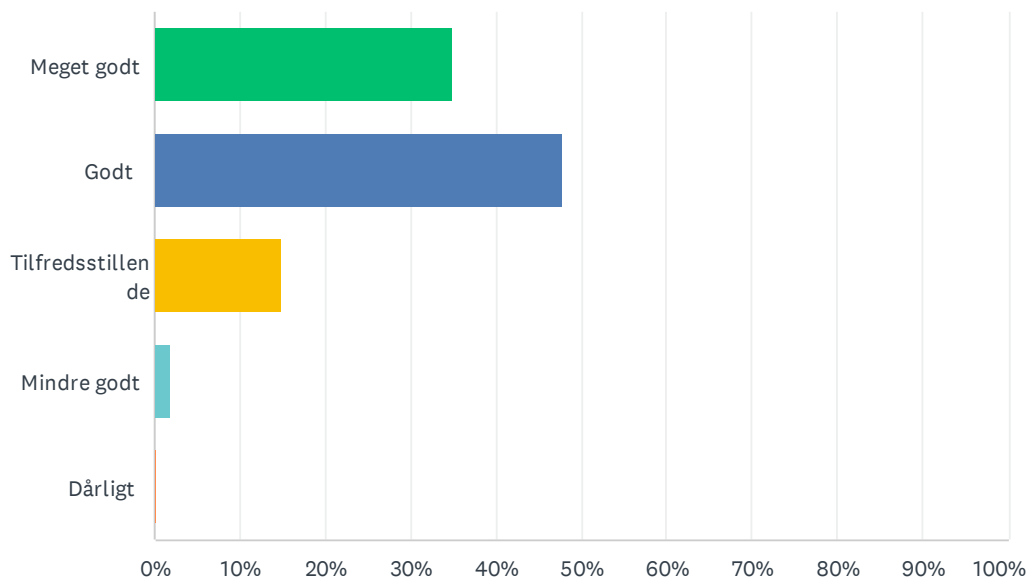
Besvaret: 1,118 Sprunget over: 0



SVARMULIGHEDER	BESVARELSER	
Meget godt	10.55%	118
Godt	27.01%	302
Tilfredsstillende	27.73%	310
Mindre godt	7.69%	86
Dårligt	1.52%	17
Ved ikke	25.49%	285
I ALT		1,118

Sp. 15 Hvordan passer messens åbningstider dig (kl. 8.30 - 16.00)?

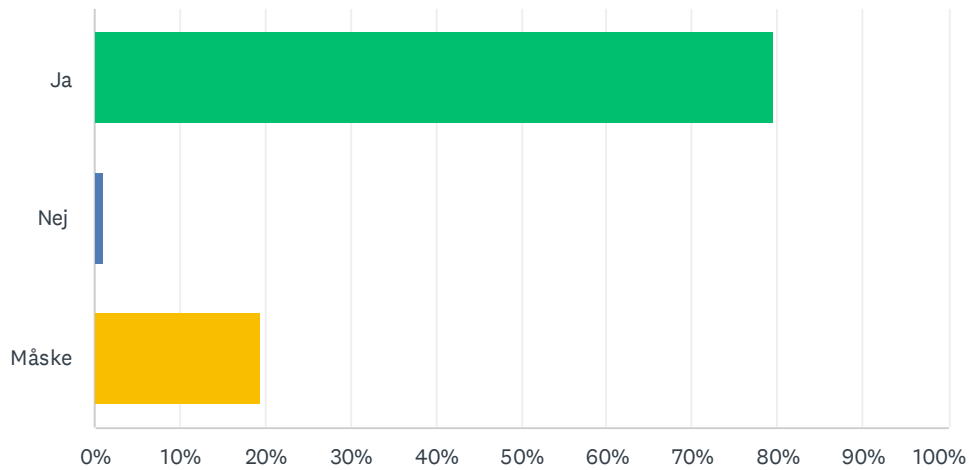
Besvaret: 1,118 Sprunget over: 0



SVARMULIGHEDER	BESVARELSER	
Meget godt	35.06%	392
Godt	47.85%	535
Tilfredsstillende	14.94%	167
Mindre godt	1.88%	21
Dårligt	0.27%	3
I ALT		1,118

Sp. 16 Vil du besøge EL & TEKNIK næste gang den afholdes i 2024?

Besvaret: 1,118 Sprunget over: 0



SVARMULIGHEDER	BESVARELSER
Ja	79.61% 890
Nej	1.07% 12
Måske	19.32% 216
I ALT	1,118